

# ACİL AYDINLATMA VE YÖNLENDİRME SİSTEMLERİ

ARSEL 



## SFS ACIL YÖNLENDİRME ARMATÜRÜ (SIVA ALTI APARATLI)

- Alüminyum profil gövde, ABS plastik kapaklar
- Sıva altı montaj aparatı üzerinde
- Ekonomik çıkış işaretleme
- Şeffaf akrilik ışıklı panel

Tavana montaj uygulamalarda kullanılacak, standartlara uygun, ekonomik işaretlemeler için tasarlanmıştır.

Tüm plastik ekipmanlar, gerekli alevsizlik koşullarını sağlar.

Işık kaynağı LED ler, profil içerisinden, pleksi boyunca ışığı yayar, üzerindeki figürü aydınlatır.

Şebeke besleme gerilimi standart 220 volt AC 50 Hz dir.

Bataryalı modellerde ilk kullanımda şarj süresi 24 saattir.

ISO 9001-2000 kalite yönetim sistemi çerçevesinde, TS 8710 EN60598-2-22 standardına uygun üretilmektedir.

### KULLANIM ALANLARI

- Yangın çıkış kapıları
- Ofisler
- Toplantı odaları
- Resepsiyon alanları
- Alışveriş merkezleri
- Oteller ve barlar
- Restoranlar
- Eğlence kulüpleri
- Üniversiteler, yurtlar, okullar ve kolejler

### LAMBA SEÇENEKLERİ

- Beyaz ışıklı LED ampul, 6500°K

### GÖVDE YAPISI

- Gövde - Alüminyum profil gövde, ABS plastik yan kapaklar
- Etiket paneli - şeffaf akrilik panel, beyaz folyo üzeri latex baskı uygulaması
- Batarya - Tüm modellerde nickel-cadmium
- Sıva altı montaj aparatı - Elektrostatik toz beyaz boyalı saç, yaylı kolay montaj.

### SEÇENEKLER

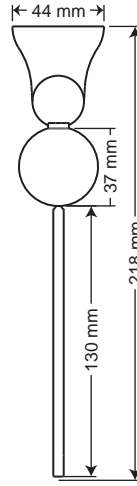
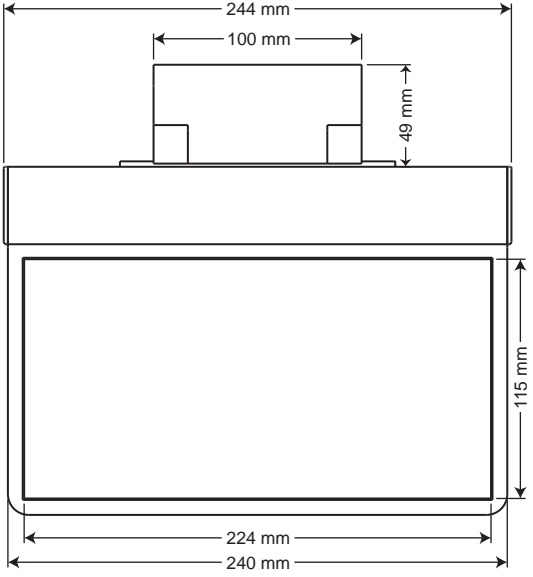
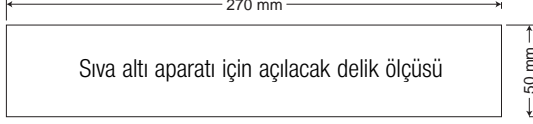
- Sürekli ve kesintide yanan modeller.
- 1-3 saat kesintide yanma süreleri



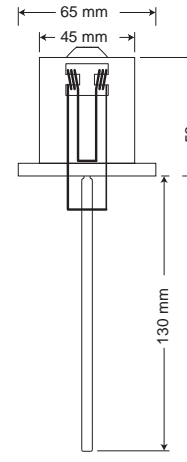
## SFS SIVA ALTI

MODEL KODU	YANMA DURUMU	MONTAJ ŞEKLİ	LAMBA	IŞIKLI YÜZEY	SÜRE	BOYUTLAR (EN-BOY-YÜKSEKLİK)	AĞIRLIK	IP SINIFI	İZOLASYON SINIFI	ÇALIŞMA SICAKLIĞI	GÜÇ TÜKETİMİ	ÇALIŞMA VOLTAJI
SFS-24	Sürekli Yanan	Tavana montaj	6xF LED	Çift yüz	Kesintide 180 dak.	38x240x169mm	0,450kg	40	I	-16/+45°	1,5w	220-240
SFS-30	Sürekli Yanan	Tavana montaj	6xF LED	Çift yüz	Kesintide 180 dak.	38x300x201mm	0,550kg	40	I	-16/+45°	1,5w	220-240

## ÖLÇÜLER



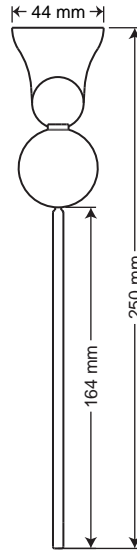
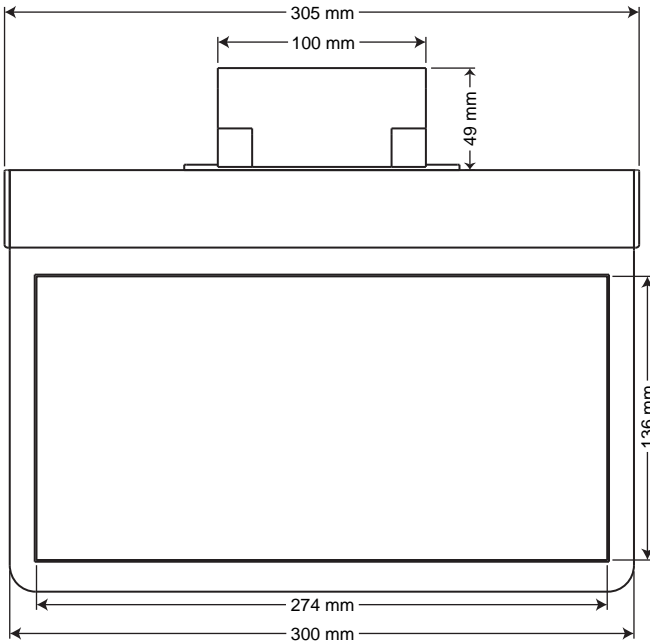
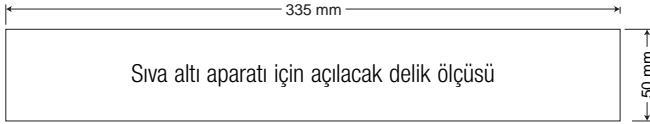
Mafsal aparatlı ölçü



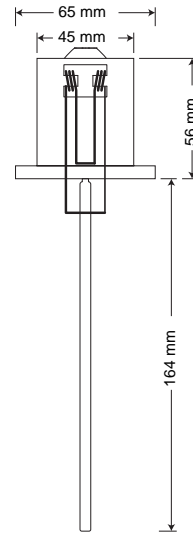
Siva altı aparatlı ölçü



24 cm model  
görülebilir mesafe  
22 metre



Mafsal aparatlı ölçü



Siva altı aparatlı ölçü



30 cm model  
görülebilir mesafe  
28 metre